

A detailed topographic map of the Slobodo-Turinsk district, showing terrain contours, roads, and settlements. The map is oriented with North at the top. The central part of the map shows the town of Turinsk and the surrounding area. The text is overlaid on the map.

Слободо-Туринский муниципальный район

Бюджет Слободо-Туринского муниципального района на 2019 год и плановый период 2020 и 2021 годов»

2018 год



Уважаемые жители Слободо-Туринского района!

«Бюджет для граждан» познакомит вас с положениями основного финансового документа Слободо-Туринского района – местного бюджета на 2019 год.

Граждане – и как налогоплательщики, и как потребители общественных благ – должны быть уверены в том, что передаваемые ими в распоряжение муниципальные средства используются прозрачно и эффективно, приносят конкретные результаты как для общества в целом, так и для каждой семьи, для каждого человека в отдельности.

Представленная информация предназначена для широкого круга пользователей и будет интересна и полезна как педагогам, молодым семьям, так и другим категориям населения, так как местный бюджет затрагивает интересы каждого жителя Слободо-Туринского района. Мы постарались в доступной и понятной форме для граждан, показать основные показатели местного бюджета.

«Бюджет для граждан» нацелен на получение обратной связи от граждан, которым интересны современные проблемы муниципальных финансов в Слободо-Туринском районе.

Глава администрации Слободо-Туринского муниципального района

В.А. Бедулев

Основные понятия:

- **Бюджет района** – форма образования и расходования денежных средств, предназначенных для финансового обеспечения задач и функций района.
- **Доходы бюджета района** – поступающие в бюджет денежные средства.
- **Расходы бюджета района** – выплачиваемые из бюджета денежные средства.
- **Дефицит бюджета** – превышение расходов бюджета над доходами.
- **Профицит бюджета** – превышение доходов над его расходами.
- **Муниципальный долг** – сумма задолженности района внешним и внутренним кредиторам.
- **Межбюджетные трансферты** – денежные средства, направляемые из одного уровня бюджетной системы в другой.
- **Муниципальная программа** – формирование и исполнение бюджета по расходам на основе ведомственных, базовых, (отраслевых) перечней услуг.

Бюджетный процесс – ежегодное формирование и исполнение бюджета

- Утверждение бюджета очередного года
- Исполнение бюджета в текущем году
- Формирование отчета об исполнении бюджета предыдущего года
- Утверждение отчета об исполнении бюджета предыдущего года
- Составление проекта бюджетного очередного года
- Рассмотрение проекта бюджета очередного года

Административно-территориальное деление:

Слободо-Туринский район расположен в юго-восточной части Свердловской области, в долине реки Тура и ее притоке реки Ница. Протяженность с севера на юг - 68 км, а с запада на восток - 95 км. На востоке район граничит с Тюменской областью, с севера - Туринским районом, с юга - Тугулымским и с запада - Байкаловским районами Свердловской области. Районный центр соединен автомобильными дорогами с твердым покрытием и имеет автобусное сообщение с городами: Екатеринбург, Тюмень, Туринск, Талица, Ирбит и всеми населенными пунктами района. Ближайшая железнодорожная станция Туринск-Уральский находится в 75 км от райцентра. До областного центра - Екатеринбурга 320 километров.

На основании Федерального закона от 06.10.2003 N 131-ФЗ « Об общих принципах организации местного самоуправления в Российской Федерации».

В соответствии с Областным законом Свердловской области от 25.10.2004 N 149-ОЗ «Об установлении границ вновь образованных муниципальных образований, входящих в состав муниципального образования Слободо-Туринский район, и наделении их статусом сельского поселения» в 2005 году образованы четыре муниципальных образования, входящих в состав муниципального образования Слободо-Туринский муниципальный район, которые с 1 января 2006 года наделены статусом сельского поселения: Слободо-Туринское, Усть-Ницинское, Ницинское и Сладковское.

I. Вводная часть

Количество населенных пунктов 48 единиц, из них 3 населенных пункта без населения. Общая площадь земель муниципального района 269 588 га, в том числе земель сельскохозяйственного назначения 203 515 га, земель занятых сельскохозяйственными угодьями 79 364 га, земель сельскохозяйственного назначения, пригодных для размещения новых сельскохозяйственных производств 45 461 га. Площадь водоемов на территории муниципального района 1 935 га, основные водоемы, расположенные на территории района – река Тура, река Ница, озера: Верхнее, Среднее, Нижнее.

В соответствии с 131-ФЗ «Об общих принципах организации местного самоуправления в Российской Федерации» изменилась структура муниципального образования «Слободо-Туринский район». С 01.01.2006 года образованы четыре сельских поселения: Слободо-Туринское, Усть-Ницинское, Ницинское и Сладковское.

I. Вводная часть

Основные задачи и приоритетные направления бюджетной и налоговой политики Слободо-Туринского муниципального района на 2019 год и плановый период 2020 и 2021 годов

Бюджетная политика Слободо-Туринского муниципального района на 2019 год и плановый период 2020 и 2021 годов основана на преемственности бюджетной политики в 2016 - 2018 годах с учетом достижения целей и решения задач по муниципальным программам.

Бюджетная политика на территории Слободо-Туринского муниципального района на 2019 год и плановый период 2020 и 2021 годов должна соответствовать критериям последовательности, реалистичности, эффективности и адресности. Бюджетная политика будет направлена на финансовое обеспечение первоочередных расходов, связанных с выплатой заработной платы, на дальнейшее развитие экономики и социальной сферы, повышение уровня и качества жизни населения, решение приоритетных задач, обеспечение сбалансированности и устойчивости бюджетной системы Слободо-Туринского муниципального района, повышение эффективности бюджетных расходов.

Основными задачами бюджетной политики на 2019 - 2021 годы остаются:

- обеспечение сбалансированности бюджета Слободо-Туринского муниципального района;
- повышение качества управления бюджетным процессом главными распорядителями бюджетных средств;
- повышение эффективности бюджетных расходов, в том числе за счет оптимизации закупок, максимально эффективного использования субсидий;
- повышение эффективности мероприятий по мобилизации доходов в местный бюджет.

I. Вводная часть

Основные задачи и приоритетные направления бюджетной и налоговой политики Слободо-Туринского муниципального района на 2019 год и плановый период 2020 и 2021 годов

Налоговая политика Слободо-Туринского муниципального района ориентирована на следующие цели:

- поддержание достигнутого уровня налогового потенциала и создание условий для дальнейшего роста налоговых доходов, закрепленных за местным бюджетом;
- создание условий, препятствующих сокращению поступлений и способствующих обязательности уплаты налогов бизнесом.

Обеспечение открытости и прозрачности бюджетного процесса является одной из основных задач администрации Слободо-Туринского муниципального района.

Публикуемая в открытых источниках информация позволит гражданам составить представление о формировании доходов бюджета по видам основных источников, о направлениях расходования бюджетных средств и сделать выводы об эффективности расходов и целевом использовании средств.

Администрация Слободо-Туринского муниципального района заинтересована в участии как можно большего числа граждан в бюджетном процессе.

Для нас важно и ценно мнение каждого гражданина, как по совершенствованию бюджетного процесса, так и по формированию доходной и расходной частей бюджета.



Этапы составления и утверждения бюджета района

Составление проекта бюджета

- Работа по составлению проекта бюджета района начинается за 6 месяцев до начала очередного финансового года. Администрация района утверждает перечень мероприятий по разработке проекта бюджета, определяет ответственных исполнителей и сроки исполнения. Непосредственное составление проекта бюджета осуществляет финансовое управление.

Рассмотрение проекта бюджета

- Сформированный проект бюджета района Глава вносит на рассмотрение в Думу муниципального района не позднее 15 ноября текущего года.
- Принятый к рассмотрению Думой муниципального района проект бюджета направляется в комиссию по бюджету, финансам и налоговой политике и в Контрольный орган.
- Проект решения о местном бюджете выносится администрацией Слободо-Туринского муниципального района на публичные слушания в соответствии с Положением «О порядке организации и проведения публичных слушаний в Слободо-Туринском районе».
- Проект решения о местном бюджете на очередной финансовый год подлежит официальному опубликованию в установленном порядке.

Утверждение бюджета

- Бюджет Слободо-Туринского муниципального района утверждается районной Думой в форме Решения.
- Принятое районной Думой Решение о бюджете подлежит обнародованию путем опубликования в общественно-политической газете Слободо-Туринского муниципального района «Коммунар» и разместить на официальном сайте Думы Слободо-Туринского муниципального района в информационно-телекоммуникационной сети «Интернет»: <http://sld-duma.ru/>

Каждый житель Слободо-Туринского района может принять участие в обсуждении бюджета района (Порядок проведения Публичных слушаний утвержден Решением Думы МО Слободо-Туринского муниципального района от 28.09.2007 года № 319).

Объявление в средствах массовой информации о проведении Публичных слушаний



Внесение предложение по бюджету на Публичные слушания



Регистрация перед началом проведения и участие в Публичных слушаниях

I. Вводная часть

Основные показатели социально-экономического развития района

Оценка темпов роста оборота предприятий характеризуется следующими показателями

Наименование показателя	Ед. изм.	Отчет 2017 г.	Оценка 2018 г.	Прогноз 2019 г.	Прогноз 2020 г.	Прогноз 2021 г.
Оборот организаций (по полному кругу)	млн. рублей	1 268,5	1 307,9	1 369,6	1 428	1 487,2

Оценка инвестиций в основной капитал выглядит следующим образом

Наименование показателя	Ед. изм.	Отчет 2017 г.	Оценка 2018 г.	Прогноз 2019 г.	Прогноз 2020 г.	Прогноз 2021 г.
Объем инвестиций в основной капитал за счет всех источников финансирования	млн. рублей	36,71	58,30	55,05	63,60	64,15

Оценка оборота розничной торговли и общественного питания

Наименование показателя	Ед. изм.	Отчет 2017 г.	Оценка 2018 г.	Прогноз 2019 г.	Прогноз 2020 г.	Прогноз 2021 г.
Оборот розничной торговли в ценах соответствующего периода	млн. рублей	750,7	780,6	826,5	877,2	931,1
Оборот общественного питания	млн. рублей	22,9	23,7	25,2	26,7	28,4

Основные показатели социально-экономического развития района

Прогноз численности и состава населения

Наименование показателя	Ед. изм.	Отчет 2017 г.	Оценка 2018 г.	Прогноз 2019 г.	Прогноз 2020 г.	Прогноз 2021 г.
Численность постоянного населения муниципального образования	чел.	13 210	12 974	12 825	12 680	12 560
Среднегодовая численность населения муниципального образования	чел.	13 303	13 092	12 899	12 752	12 620
Численность детей в возрасте 3-7 лет	чел.	1 000	1 025	1 030	1 040	1 050
Численность детей и подростков в возрасте 8-17 лет	чел.	1 685	1 680	1 690	1 695	1 700
Численность населения в трудоспособном возрасте	чел.	6 631	6 610	6 580	6 560	6 350
Численность населения старше трудоспособного возраста	чел.	3 464	3 480	3 500	3 510	3 520
Число родившихся	чел.	199	198	195	200	202
Число умерших	чел.	205	195	193	192	190

Проект бюджета Слободо-Туринского муниципального района на 2019 год сформирован с соблюдением программно-целевого принципа

Составление проекта бюджета основывалось на

1

Прогнозе
социально –
экономического
развития

2

Бюджетном
прогнозе на
долгосрочный
период

3

Основных
направлениях
бюджетной
политики и
основных
направлениях
налоговой
политики

4

Муниципальных
программах

II. Общие характеристики бюджета

ОСНОВНЫЕ ХАРАКТЕРИСТИКИ БЮДЖЕТА СЛОБОДО-ТУРИНСКОГО МУНИЦИПАЛЬНОГО РАЙОНА НА 2019 ГОД И ПЛАНОВЫЙ ПЕРИОД 2020 И 2021 ГОДОВ

Тыс. руб.

№ п/п	Показатель	2017 год	2018 год	2019 год	2020 год	2021 год
1.	РАСХОДЫ	703 217,9	736 990,1	780 154,1	724 870,7	753 500,2
2.	ДОХОДЫ	693 881,3	736 990,1	777 860,1	724 870,7	753 500,2
3.	МУНИЦИПАЛЬНЫЙ ДОЛГ	6 077,4	8 027,4	6 621,6	5 215,8	3 810,6

Источником покрытия дефицита бюджета являются остатки средств бюджета района предыдущего периода.

II. Общие характеристики бюджета

Бюджетная политика в области расходов на 2019 год и плановый период 2020 и 2021 годов

Главная задача – формирование такого объема расходов, который бы соответствовал реальному прогнозу налоговых доходов и объему поступлений от других уровней бюджетов.

Основные направления работы:

- ❑ Создание условий для оказания качественных муниципальных услуг;
- ❑ Обеспечение прозрачности и открытости бюджетного процесса;
- ❑ Не допускать образования кредиторской задолженности по принятым обязательствам, не принимать бюджетные обязательства при отсутствии доведенных лимитов бюджетных обязательств и объемов финансирования;
- ❑ Не допускать образования задолженности по заработной плате и социальным выплатам;
- ❑ Принятие решений о сокращении расходов, носящих необязательный характер;
- ❑ Обеспечение максимально эффективного и прозрачного использования бюджетных средств для достижения конечных, измеримых, общественно значимых результатов;
- ❑ Принятие новых расходных обязательств в зависимости от оценки финансовых возможностей бюджета района и оценки ожидаемой эффективности;
- ❑ Ведение реестра расходных обязательств с целью учета действующих расходных обязательств и оценки объема средств районного бюджета, необходимых для их использования на трехлетнюю перспективу;
- ❑ Установление взаимосвязи между затраченными бюджетными ресурсами и полученными результатами, оценка экономической и социальной эффективности тех или иных видов деятельности финансируемых из районного бюджета;
- ❑ Обеспечение жесткого контроля со стороны главных распорядителей бюджетных средств за обязательствами, принимаемыми подведомственными бюджетными учреждениями. Расходные обязательства должны основываться на принципах эффективности и экономии.

Доходы местного бюджета

Налоговые поступления

- налог на доходы физических лиц;
- акцизы;
- налог, взимаемый в связи с применением упрощенной системы налогообложения
- единый налог на вмененный доход;
- единый сельскохозяйственный налог;
- патентной системы;
- госпошлина

Неналоговые доходы

- доходы от использования муниципального имущества;
- доходы от оказания платных услуг;
- доходы от продажи материальных и нематериальных активов;
- штрафы за нарушение законодательства;
- прочие неналоговые доходы.

Безвозмездные поступления

- Поступления от других бюджетов (межбюджетные трансферты), организаций, граждан (кроме налоговых и неналоговых доходов)

III. Доходы бюджета

Основные налоговые доходы местного бюджета на 2019-2021 годы



Налоговая ставка по налогу на доходы физических лиц установлена 13%

35% - в отношении стоимости выигрышей и призов, процентных доходов по вкладам в банках, суммы экономии на процентах, платы за использование денежных средств членов кредитного потреб. Кооператива

30% - в отношении доходов, получаемых физическими лицами, не являющимися налоговыми резидентами РФ

15% - в отношении дивидендов, получаемых физическими лицами, не являющимися налоговыми резидентами РФ,

9% - в отношении доходов от долевого участия в деятельности организаций, полученных в виде дивидендов физическими лицами, являющимися налоговыми резидентами РФ, процентов по облигациям с ипотечным покрытием)

Зачисляются в размере 97 процентов в бюджет МР (согласно Бюджетного кодекса-13%;

Единый норматив, установленный Областным законом СО - 1%;

дополнительный норматив-83%)



**Налогоплательщики – организации и индивидуальные предприниматели, осуществляющие на территории МР, в которых введен единый налог, на предпринимательскую деятельность, облагаемую единым налогом
Ставка налога 15% величины вмененного дохода
В районный бюджет 100%**

III. Доходы бюджета

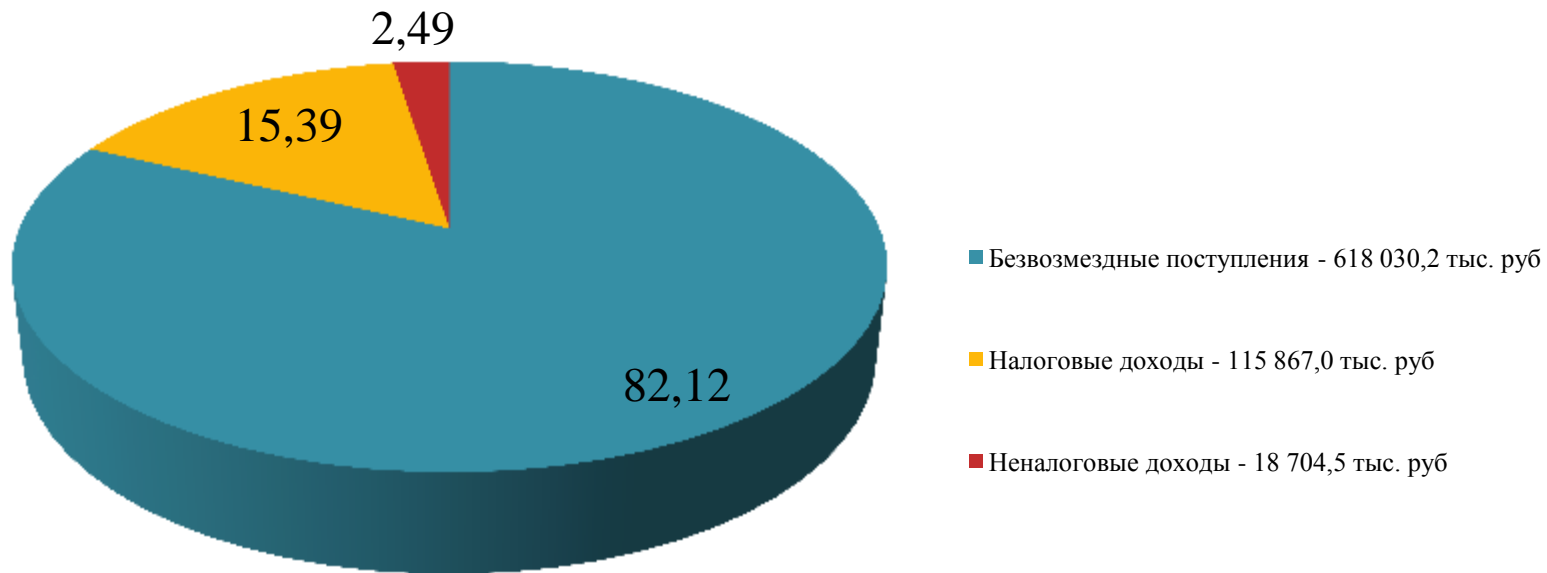
Основные доходные источники бюджета Слободо-Туринского муниципального района на 2019-2021 годы

№п/п	Наименование	2018 год (первоначальное Решение Думы), сумма, тыс. руб.	2019 год (первоначальное Решение Думы), сумма, тыс. руб.	Структура бюджета, %	Рост +; Снижение - 2019 года к 2018 году	Плановый период					
						2020 год (первоначальное Решение Думы), сумма, тыс. руб.	Структура бюджета, %	Рост +; Снижение — 2020 год к 2019 году	2021 год (первоначальное Решение Думы), сумма, тыс. руб.	Структура бюджета, %	Рост +; Снижение - 2021 год к 2020 году
	ДОХОДЫ, всего	736990,1	752601,7	100	+15611,6	724287,4	100	-28314,3	752893,4	100	+28606,0
	<i>в том числе:</i>										
I.	Налоговые доходы <i>из них (наиболее значимые):</i>	108582	115867	15,39	+7285	122771	16,95	+6 904	130429,0	17,32	+7658
1.	НДФЛ	99569	103118	13,71	+3549	110018	15,19	+6 900	117623	15,62	+7 605
2.	АКЦИЗЫ	890	2044	0,28	+1154	2044	0,29	0	2044	0,27	0
3.	УСНО	3128	5946	0,79	+2818	6201	0,86	+255	6468	0,86	+267
4.	ЕНВД	3635	3044	0,41	-591	2740	0,38	-304	466	0,06	-2274

№п/п	Наименование	2018 год (первоначальное Решение Думы), сумма, тыс. руб.	2019 год (первоначальное Решение Думы), сумма, тыс. руб.	Структура бюджета, %	Рост +; Снижение - 2019 года к 2018 году	Плановый период					
						2020 год (первоначальное Решение Думы), сумма, тыс. руб.	Структура бюджета, %	Рост +; Снижение — 2020 год к 2019 году	2021 год (первоначальное Решение Думы), сумма, тыс. руб.	Структура бюджета, %	Рост +; Снижение - 2021 год к 2020 году
II.	Неналоговые доходы <i>из них (наиболее значимые):</i>	18293	18704,5	2,68	+411,5	18782	2,59	+77,5	18866	2,5	+84,0
1.	Доходы от использования имущества	1286	1506	0,20	+220	1563	0,22	+57,0	1624	0,22	+61,0
2.	Доходы от оказания платных услуг	15216	15450	2,06	+234	15450	2,14	0	15450	2,05	0
3.	Доходы от продажи материальных и нематериальных активов	1044	1100	0,14	+56	1100	0,16	0	1100	0,15	0
4.	Штрафы за нарушение законодательства	728	614,5	0,09	-113,5	635	0,09	1249,5	658	0,09	+23,0
III.	Безвозмездные поступления из бюджетов других уровней	610115,1	618030,2	82,12	+7915,1	582734,4	80,46	-35,0	603598,4	80,17	+20864,0

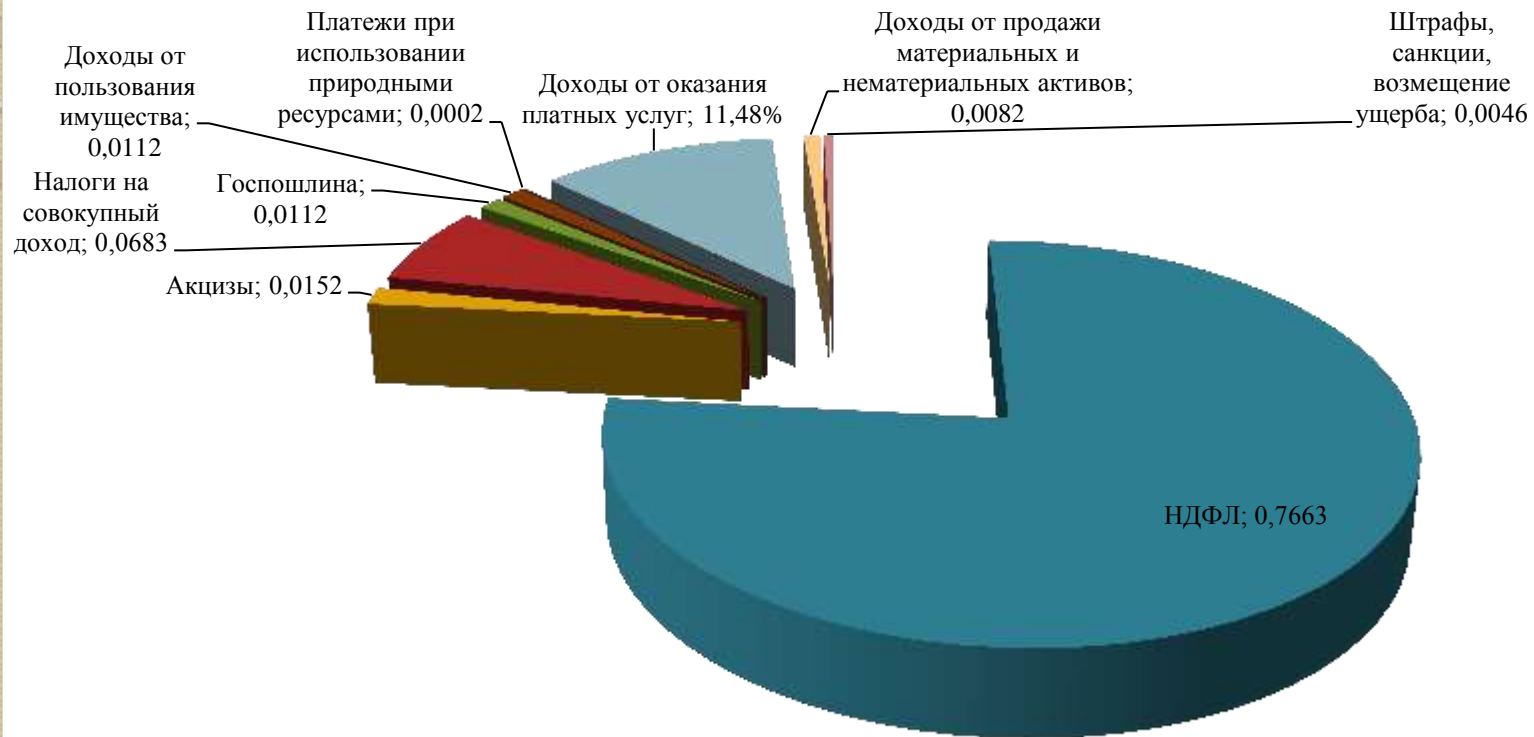
Структура доходов бюджета на 2019 год

Основным доходным источником является налог на доходы физических лиц 103,12 млн.руб. и составляет 76,63% удельного веса в структуре налоговых и неналоговых доходов бюджета и 13,7% удельного веса от общего объема бюджета

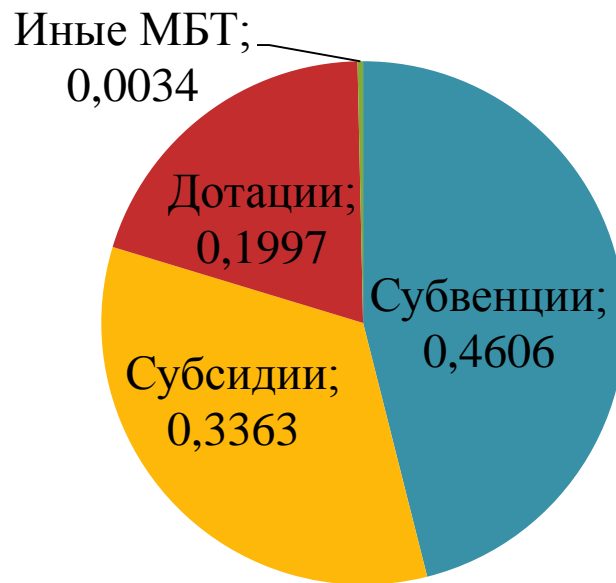


III. Доходы бюджета

Структура налоговых и неналоговых доходов бюджета на 2019 год




Структура безвозмездных поступлений в бюджете Слободо-Туринского муниципального района на 2019 года




III. Доходы бюджета

Доходы бюджета Слободо-Туринского муниципального района

Налог на доходы физических лиц, тыс. рублей



Акцизы, тыс. рублей

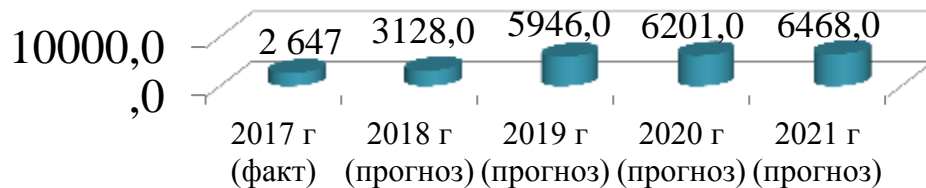


При расчете прогноза на 2019-2021 годы учтено изменение дифференцированного норматива отчислений в бюджет Слободо-Туринского муниципального района

III. Доходы бюджета


Доходы бюджета Слободо-Туринского муниципального района

Налог, взимаемый в связи с применением упрощенной системы налогообложения, тыс. рублей



При расчете прогноза на 2019-2021 годы учтено изменение единого норматива. С 01.01.2019 года увеличиваются отчисления в бюджет Слободо-Туринского муниципального района, в размере 30%.

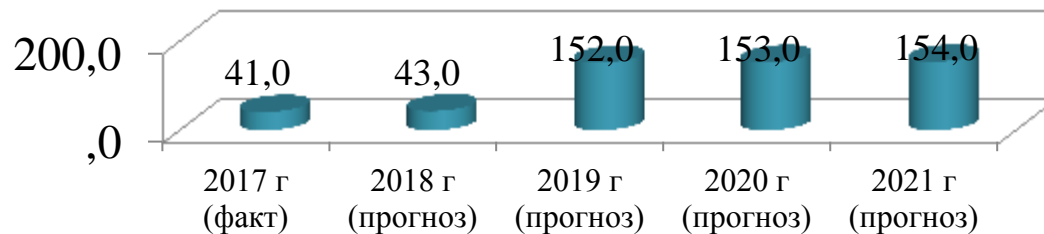
Единый налог на вмененный доход, тыс. рублей



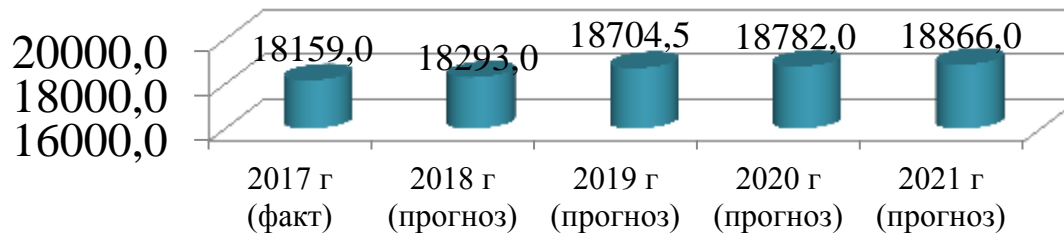
III. Доходы бюджета

Доходы бюджета Слободо-Туринского муниципального района

Сельскохозяйственный налог, тыс. рублей



Неналоговые доходы, тыс. рублей



Расходы бюджета

Расходы бюджета – денежные средства, направляемые на финансовое обеспечение полномочий и функций местного самоуправления

Классификация расходов по признакам

Функциональный

позволяет
классифицировать
направление средств
бюджета на
выполнение
основных функций
местного
самоуправления

Ведомственный

позволяет выделить
в каждой группе
расходов
соответствующего
главного
распорядителя
бюджетных средств
получающего
бюджетные
ассигнования

Экономический

позволяет
рассмотреть расходы
бюджетов в
зависимости от
экономического
содержания
операций сектора
государственного
управления

IV. Расходы бюджета

СТРУКТУРА РАСХОДОВ БЮДЖЕТА СЛОБОДО-ТУРИНСКОГО МУНИЦИПАЛЬНОГО РАЙОНА НА 2019 ГОД И ПЛАНОВЫЙ ПЕРИОД 2020 И 2021 ГОДЫ

тыс.рублей

Показатель	2019	2020	2021
ВСЕГО			
в том числе:	780 154,1	724 870,7	753 500,2
Общегосударственные вопросы	59 946,7	61 544	66 885,4
Национальная оборона	1 108,2	1 109,6	1 148,1
Национальная безопасность и правоохранительная деятельность	8 177,0	8 410,4	8 641,9
Национальная экономика	32 113,8	20 073,4	22 002,4
Жилищно-коммунальное хозяйство	2 855,0	420,5	421
Охрана окружающей среды	934	999	1 019
Образование	425 935,3	398 033,2	400 170,6
Культура, кинематография	7 533	8 808,3	8 990,4
Социальная политика	81 090,6	79 125,5	77 188,3
Физическая культура и спорт	900	900	900
Средства массовой информации	1 300	1 300	1 300
Обслуживание государственного и муниципального долга	7	8	8
Межбюджетные трансферты	158 253,5	126 017	127 150
Условно утвержденные расходы	-	18 121,8	37 675,1

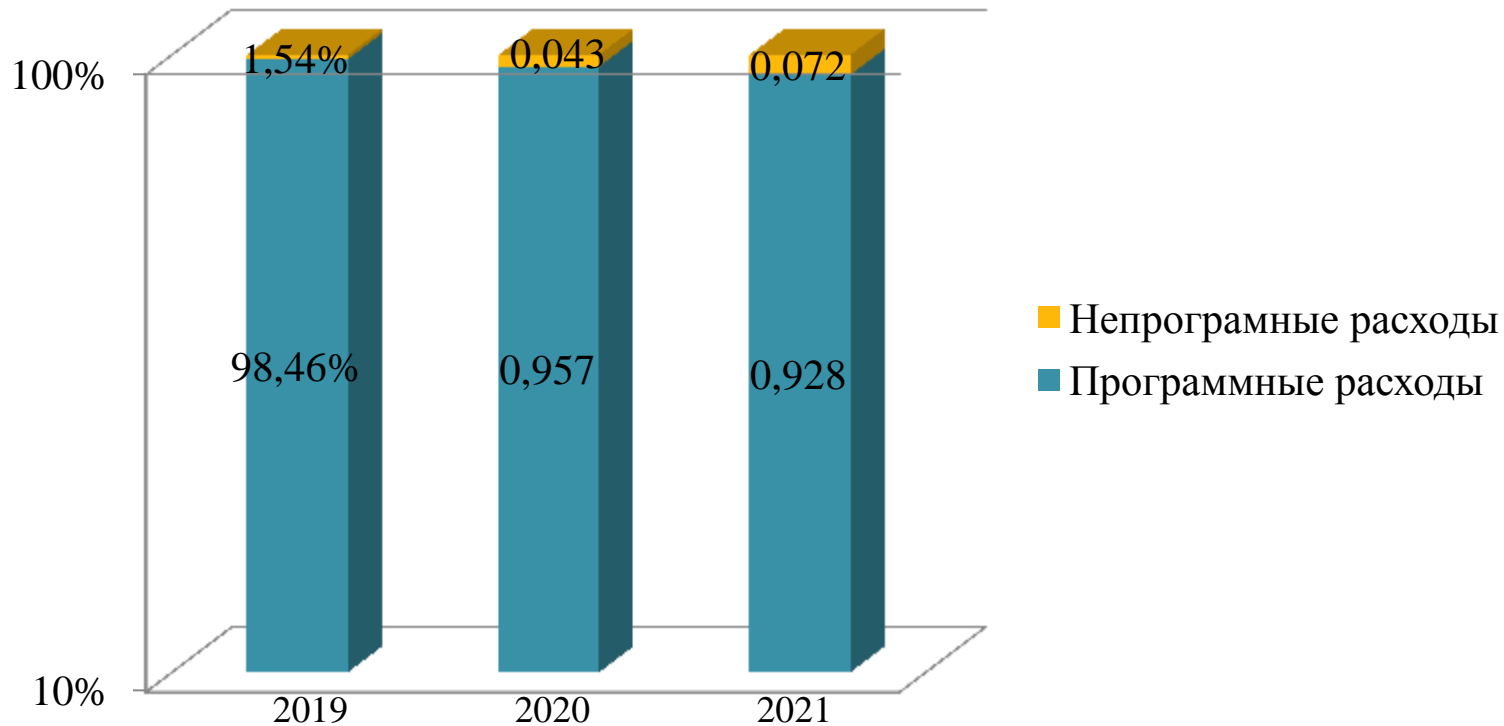
Расходы бюджета

в бюджете запланированы расходы в том числе:

- на 2019 год – 780 154,1 тыс. рублей, что на 43 164 тыс. рублей или на 5,85% превышает первоначальный уточненный бюджет по расходам на 2018 год;
- на 2020 год – 724 870,7 тыс. рублей в том числе общий объем условно утвержденных расходов – 18 121,8 тыс. рублей;
- на 2021 год – 753 500,02 тыс. рублей в том числе общий объем условно утвержденных расходов – 37 675,1 тыс. рублей;

IV. Расходы бюджета

СТРУКТУРА РАСХОДОВ БЮДЖЕТА СЛОБОДО-ТУРИНСКОГО МУНИЦИПАЛЬНОГО РАЙОНА НА 2019-2021 ГОДЫ



Установлен объем бюджетных ассигнований на реализацию 11 муниципальных программ:

- на 2019 год – 768 193,1 тыс. рублей или 98,46 % расходов бюджета;
- на 2020 год – 693 741,7 тыс. рублей или 95,7 % расходов бюджета;
- на 2021 год – 699 254,4 тыс. рублей или 92,8 % расходов бюджета.

IV. Расходы бюджета

СТРУКТУРА РАСХОДОВ БЮДЖЕТА СЛОБОДО-ТУРИНСКОГО МУНИЦИПАЛЬНОГО РАЙОНА НА 2019 ГОД ПО ОСНОВНЫМ РАЗДЕЛАМ



- Образование 53,7%
- Межбюджетные трансферты 20,9%
- Культура, кинематография 1%
- Социальная политика 10,7%
- Физическая культура и спорт 0,1%
- Обслуживание государственного и муниципального долга 0,0%
- Средства массовой информации 0,2%
- Общегосударственные вопросы 7,9%
- Национальная оборона 0,1%
- Национальная безопасность и правоохранительная деятельность 1%
- Национальная экономика 4,2%
- Жилищно-коммунальное хозяйство 0,1%
- Охрана окружающей среды 0,1%

IV. Расходы бюджета

ДИНАМИКА РАСХОДОВ БЮДЖЕТА СЛОБОДО-ТУРИНСКОГО МУНИЦИПАЛЬНОГО РАЙОНА НА 2019 ГОД В СРАВНЕНИИ С 2018 И 2017 ГОДЫ

тыс. рублей

Наименование расходов	На 01.01.2017 год	На 01.01.2018 год	2019 год	Прогноз 2019г. к плану на 01.01.2018 в %
Общегосударственные вопросы	45 207,8	50 965,1	59 946,7	117,8
Национальная оборона	886,5	785,1	1 108,2	141,1
Национальная безопасность и правоохранительная деятельность	4 618	7 348,6	8 177,0	111,2
Национальная экономика	7 648,4	8 424,4	32 113,8	374,2
Жилищно-коммунальное хозяйство	1 265,3	421	2 855,0	678,1
Охрана окружающей среды	1 100	1 100	934	84,9
Образование	388 145,1	413 980,1	425 935,3	102,9
Культура, кинематография	5 231	7 156	7 533	105,3
Социальная политика	72 672,3	75 210,8	81 090,6	107,8
Физическая культура и спорт	820	880	900	109,7
Средства массовой информации	1 000	1 300	1 300	100
Обслуживание государственного и муниципального долга	10	10	7	70
Межбюджетные трансферты	142 924,1	169 409	158 253,5	93,4
Итого:	671 528,5	736 990,1	780 154,1	105,8

IV. Расходы бюджета

Общегосударственные вопросы

59 946,7 тыс. руб. – будет направлено на финансирование общегосударственных вопросов в 2019 году

Подраздел	2017 год (факт) тыс. руб.	2018 год (уточнен) тыс. руб.	2019 год (уточнен) руб.	2020 год (прогноз) тыс. руб.	2021 год (прогноз) тыс. руб.
Общегосударственные вопросы, всего	43 090	50 965,1	59 946,7	61 544	66 885,4
в том числе					
Функционирование высшего должностного лица	1 097,3	1 190	1 670,5	1 740	1 807,2
Функционирование законодательных (представительных) органов	2 027,5	2 443,2	2 988,6	2 995	2 995
Функционирование местных администраций	11 080,9	12 764	15 066,2	15 731,5	16 294,5
Судебная система	-	33,3	2,1	2,1	2,1
Обеспечение деятельности финансовых и органов финансового (финансово-бюджетного) надзора	10 925,8	11 753	14 745,6	14 972	15 103
Обеспечение проведения выборов и референдумов	0	0	0	0	3 473
Резервные фонды	0	1 000	1 800	2 800	3 800
Другие общегосударственные вопросы	17 958,5	21 781,6	23 673,7	23 303,4	24 410,6

IV. Расходы бюджета

Национальная оборона

1 108,2 тыс. руб. – передача полномочий в бюджеты сельских поселений на осуществление первичного воинского учета на территориях, где отсутствуют военные комиссариаты в 2019 году

Подраздел	2017 год (факт) тыс. руб.	2018 год (факт) тыс. руб.	2019 год (уточнен) тыс. руб.	2020 год (прогноз) тыс. руб.	2021 год (прогноз) тыс. руб.
Национальная оборона, всего	886,5	785,1	1 108,2	1 109,6	1 148,1
в том числе					
Мобилизационная и войсковая подготовка	886,5	785,1	1 108,2	1 109,6	1 148,1

Мобилизационная и вневойсковая подготовка

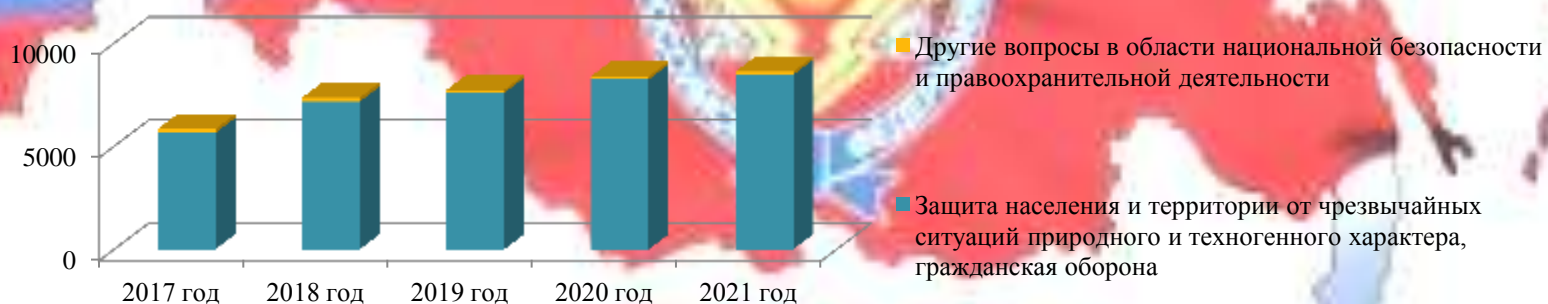


- 2017 год
- 2018 год
- 2019 год
- 2020 год
- 2021 год

IV. Расходы бюджета

Национальная безопасность и правоохранительная деятельность **8 177 тыс. рублей – будет направлено на финансирование в 2019 году**

Подраздел	2017 год (факт) тыс. руб.	2018 год (факт) тыс. руб.	2019 год (уточнен) тыс. руб.	2020 год (прогноз) тыс. руб.	2021 год (прогноз) тыс. руб.
Национальная безопасность и правоохранительная деятельность, всего	5 831	7 348,6	8 177	8 410,4	8 641,9
в том числе					
Защита населения и территории от чрезвычайных ситуаций природного и техногенного характера, гражданская оборона	5 643,9	7 163,6	8 036	8 260,4	8 491,9
Другие вопросы в области национальной безопасности и правоохранительной деятельности	187,1	185	141	150	150

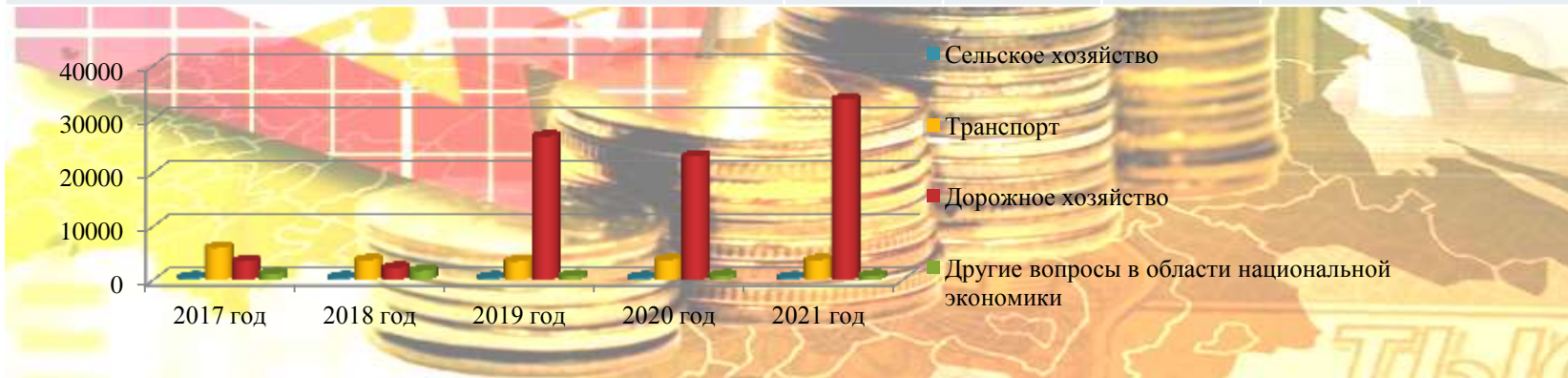


IV. Расходы бюджета

Национальная экономика

32 113,8 – тыс. руб. – будет направлено на финансирование национальной экономики в 2019 году

Подраздел	2017 год (факт) тыс. руб.	2018 год (факт) тыс. руб.	2019 год (уточнен) тыс. руб.	2020 год (прогноз) тыс. руб.	2021 год (прогноз) тыс. руб.
Национальная экономика, всего	10 992,1	8 424,4	32 113,8	20 073,4	22 002,4
в том числе					
Сельское хозяйство и рыболовство	424,2	437,7	431,1	424,1	414,4
Транспорт	5 957,4	2 945	3 700	3 700	3 700
Дорожное хозяйство (дорожные фонды)	3 487	4 260,6	27 237,7	15 168,3	17 107
Другие вопросы в области национальной экономики	1 123,5	781,1	745	781	781




IV. Расходы бюджета

Жилищно-коммунальное хозяйство

2 855 тыс. руб. – будет направлено на финансирование жилищно-коммунальное хозяйство в 2019 году

Подраздел	2017 год (факт) тыс. руб.	2018 год (факт) тыс. руб.	2019 год (уточнен) тыс. руб.	2020 год (прогноз) тыс. руб.	2021 год (прогноз) тыс. руб.
Жилищно-коммунальное хозяйство, всего	1 873,7	421	2 855	420,5	421
в том числе					
Коммунальное хозяйство	1 873,7	400	2 839	400	400
Другие вопросы в области жилищно-коммунального хозяйства	0	21	16	20,5	21



IV. Расходы бюджета

Охрана окружающей среды

934 тыс. руб. – будет направлено на финансирование в 2019 году

Подраздел	2017 год (факт) тыс. руб.	2018 год (факт) тыс. руб.	2019 год (уточнен) тыс. руб.	2020 год (прогноз) тыс. руб.	2021 год (прогноз) тыс. руб.
Охрана окружающей среды, всего	842,2	1 100	934	999	1 019
в том числе					
Сбор, удаление отходов и очистка сточных вод	842,2	1 100	934	999	1019

Средства массовой информации

1 300 тыс. руб. – будет направлено на финансирование в 2019 году

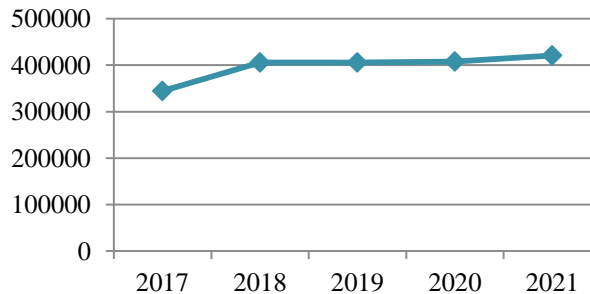
Подраздел	2017 год (факт) тыс. руб.	2018 год (факт) тыс. руб.	2019 год (уточнен) тыс. руб.	2020 год (прогноз) тыс. руб.	2021 год (прогноз) тыс. руб.
Средства массовой информации, всего	1 300	1 300	1 300	1 300	1 300
в том числе					
Периодическая печать и издательства	1 300	1 300	1 300	1 300	1 300

IV. Расходы бюджета

Образование

405 644,9 тыс. руб. – будет направлено на финансирование образования в 2019 году

Подраздел	2017 год (факт) тыс. руб.	2018 год (факт) тыс. руб.	2019 год (уточнен) тыс. руб.	2020 год (прогноз) тыс. руб.	2021 год (прогноз) тыс. руб.
Образование, всего	377 151,5	413 980,1	425 935,3	398 033,2	400 170,6
в том числе					
Дошкольное образование	81 684,9	86 485	93 332	95 105	94 260
Общее образование	232 001,4	250 791	270 818	240 392,4	243 523,6
Дополнительное образование детей	38 924,9	50 066	33 307	33 119	32 619
Молодежная политика и оздоровление детей	7 108,7	7 305,1	7 873,3	8 877,8	9 229
Другие вопросы в области образования	17 431,6	19 333	20 605	20 539	20 539

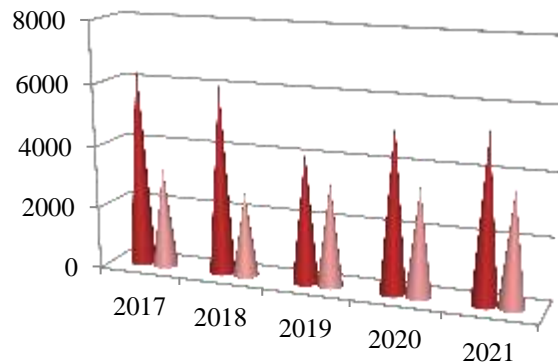


IV. Расходы бюджета

Культура, кинематография

7 533 тыс. руб. – бюджет направлено на финансирование культуры в 2019 году

Подраздел	2017 год (факт) тыс. руб.	2018 год (факт) тыс. руб.	2019 год (уточнен) тыс. руб.	2020 год (прогноз) тыс. руб.	2021 год (прогноз) тыс. руб.
Культура, кинематография, всего	9 854,8	7 156	7 533	8 808,3	8 990,4
в том числе					
Культура	6 624,9	4 286	4 224,1	5 354,9	5 354,9
Другие вопросы в области культуры, кинематографии	3 229,9	2 870	3 308,8	3 453,4	3 636,5

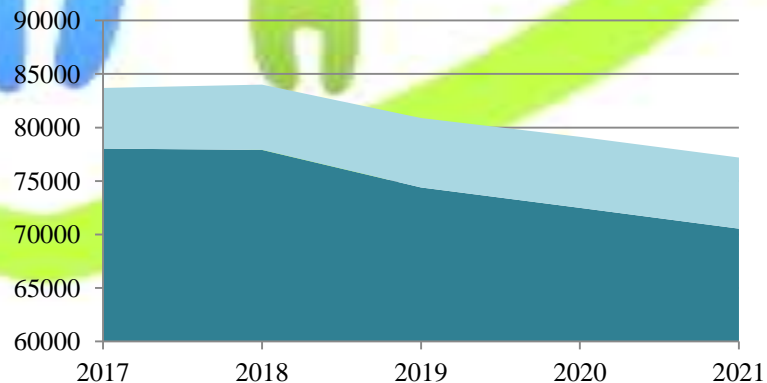


IV. Расходы бюджета

Социальная политика

80 885,6 тыс. руб. – будет направлено на финансирование социальной политики в 2019 году

Подраздел	2017 год (факт) тыс. руб.	2018 год (факт) тыс. руб.	2019 год (уточнен) тыс. руб.	2020 год (прогноз) тыс. руб.	2021 год (прогноз) тыс. руб.
Социальная политика, всего	83 694,8	75 210,8	81 090,6	79 125,5	77 188,3
в том числе					
Социальное обеспечение населения	78 027	69 093,8	74 420,6	72 486,5	70 542,3
Другие вопросы в области социальной политики	5 666,8	6 117	6 670	6 639	6 646

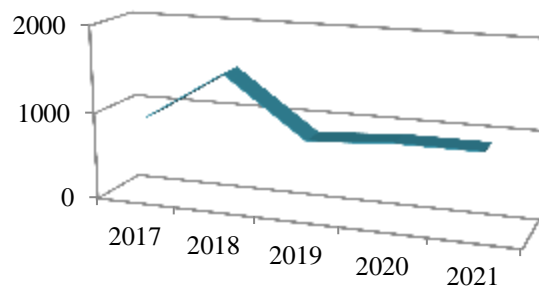


IV. Расходы бюджета

Физическая культура и спорт

900 тыс. руб. – будет направлено на финансирование физической культуры и спорта в 2019 году

Подраздел	2017 год (факт) тыс. руб.	2018 год (факт) тыс. руб.	2019 год (уточнен) тыс. руб.	2020 год (прогноз) тыс. руб.	2021 год (прогноз) тыс. руб.
Физическая культура и спорт, всего	924,3	880	900	900	900
в том числе					
Физическая культура	924,3	880	900	900	900



IV. Расходы бюджета

Обслуживание муниципального долга

7 тыс. руб. – будет направлено на финансирование в 2019 году

Подраздел	2017 год (факт) тыс. руб.	2018 год (факт) тыс. руб.	2019 год (уточнен) тыс. руб.	2020 год (прогноз) тыс. руб.	2021 год (прогноз) тыс. руб.
Обслуживание государственного и муниципального долга, всего	5	10	7	8	8
в том числе					
Обслуживание государственного и внутреннего муниципального долга	5	10	7	8	8

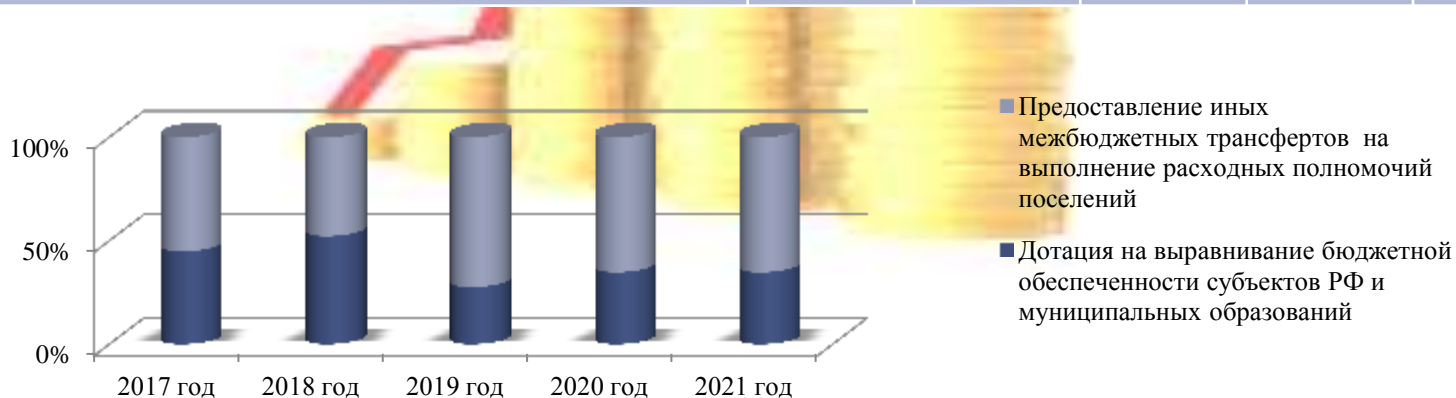


IV. Расходы бюджета

Межбюджетные трансферты

158 253,5 тыс. руб. – будет направлено на финансирование в 2019 году

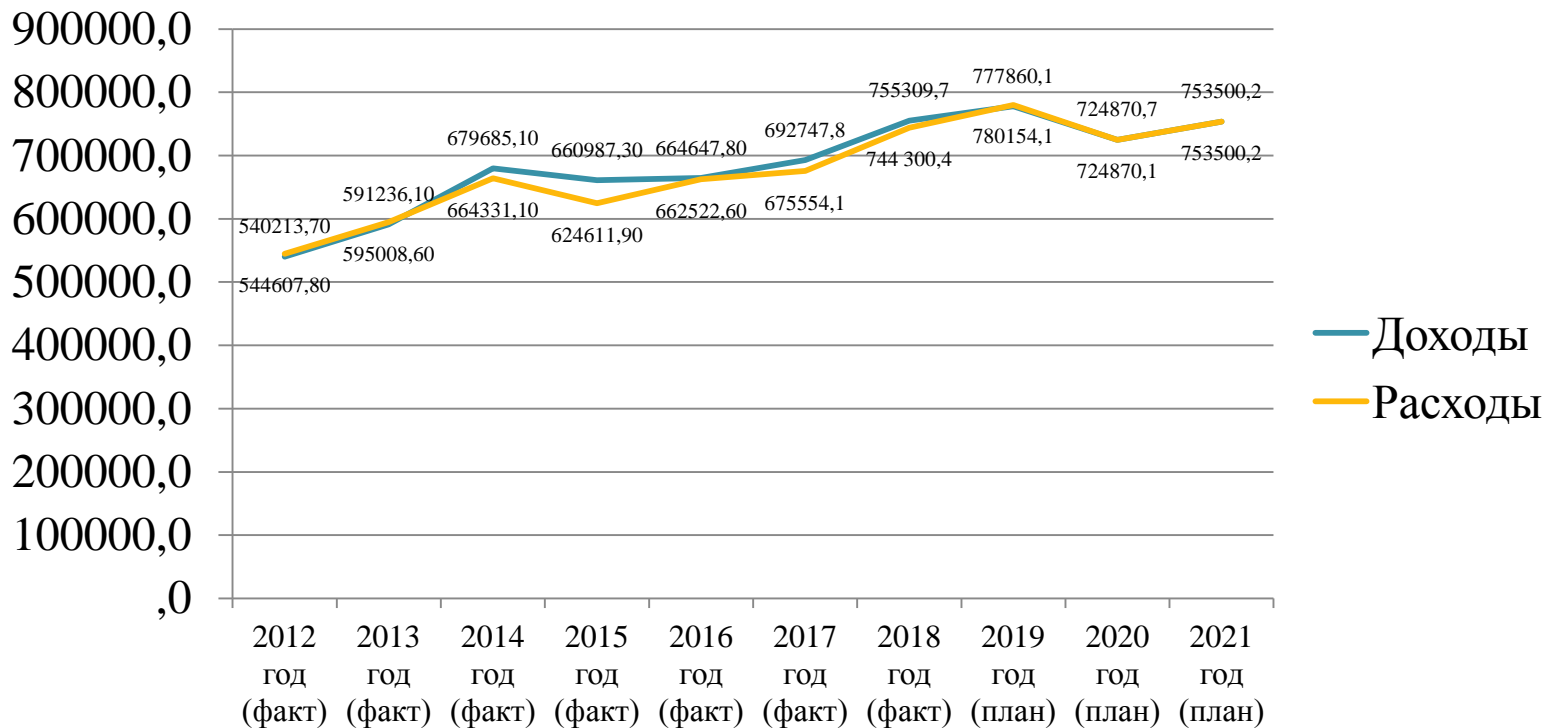
Подраздел	2017 год (факт) тыс. руб.	2018 год (факт) тыс. руб.	2019 год (уточнен) тыс. руб.	2020 год (прогноз) тыс. руб.	2021 год (прогноз) тыс. руб.
Межбюджетные трансферты, всего	139 108,2	169 409	158 253,5	126 017	127 150
в том числе					
Дотации на выравнивание бюджетной обеспеченности субъектов РФ и муниципальных образований	65 400	88 475,0	43 485	43 782	44 125
Предоставление иных межбюджетных трансфертов на выполнение расходных полномочий поселений	76 708,2	80 934	114 768,5	82 235	83 025



IV. Расходы бюджета

Динамика доходов и расходов бюджета за 2012-2021 годы

тыс. рублей



IV. Расходы бюджета

ВЕДОМСТВЕННАЯ СТРУКТУРА РАСХОДОВ МЕСТНОГО БЮДЖЕТА СЛОБОДО-ТУРИНСКОГО МУНИЦИПАЛЬНОГО РАЙОНА НА 2019 ГОД И ПЛАНОВЫЙ ПЕРИОД 2020 И 2021 ГОДОВ

тыс. рублей

Код ГРБС	Показатель	2019 год	2020 год	2021 год
	ВСЕГО в том числе:	780 154,1	706 748,9	715 825,1
901	Администрация Слободо-Туринского муниципального района Свердловской области	347 362,6	301 876,7	305 348,5
906	Муниципальный отдел управления образованием Слободо-Туринского муниципального района	425 835,3	397 933,2	400 070,6
912	Дума Слободо-Туринского муниципального района	2 988,6	2 995	2 995
913	Контрольный орган Слободо-Туринского муниципального района	3 967,6	3 944	3 938
918	Обеспечение проведения выборов и референдумов	0	0	3 473

IV. Расходы бюджета

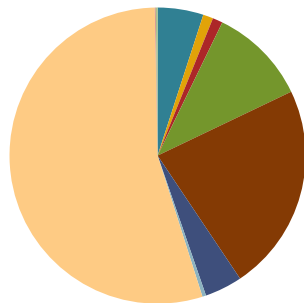
КАК ВЫГЛЯДИТ БЮДЖЕТ В РАЗРЕЗЕ МУНИЦИПАЛЬНЫХ ПРОГРАММ И НЕПРОГРАММНЫХ НАПРАВЛЕНИЙ ДЕЯТЕЛЬНОСТИ НА 2019 ГОД И ПЛАНОВЫЙ ПЕРИОД 2020 И 2021 ГОДЫ

тыс. рублей

Номер строки	Наименование показателя	Сумма на 2019 год	Сумма на 2020 год	Сумма на 2021 год
1	Расходы бюджета Слободо-Туринского муниципального района, всего:	754 915,7	724 287,4	752 893,4
2	из них:			
3	Муниципальная программа «Обеспечение деятельности администрации Слободо-Туринского муниципального района, реализация вопросов органов местного самоуправления в Слободо-Туринском муниципальном районе» на 2019-2024 годы	39 736,5	37 658,8	39 253,9
4	Муниципальная программа «Обеспечение комплексной безопасности жизнедеятельности населения в Слободо-Туринском муниципальном районе» на 2019-2024 годы	8 985	9 283,4	9 534,9
5	Муниципальная программа «Развитие культуры, физической культуры, спорта и молодежной политики в Слободо-Туринском муниципальном районе» на 2019-2024 годы	8 533	9 808,3	9 990,4
6	Муниципальная программа «Социальная поддержка населения в Слободо-Туринском муниципальном районе» на 2019-2024 годы	80 060,2	78 025,5	76 088,3
7	Муниципальная программа «Управление финансами Слободо-Туринского муниципального района на 2019-2024 годы»	169368,5	137 393	138 673
8	Муниципальная программа «Дорожная деятельность и транспортное обслуживание населения в Слободо-Туринском муниципальном районе» на 2019-2024 годы	30 937,7	18 868,3	20 807

Номер строки	Наименование показателя	Сумма на 2019 год	Сумма на 2020 год	Сумма на 2021 год
9	Муниципальная программа «Повышение эффективности управления муниципальной собственностью на территории Слободо-Туринского муниципального района» на 2019-2024 годы	2 705,5	2 629,2	2 694,3
10	Муниципальная программа «Развитие системы образования в Слободо-Туринском муниципальном районе до 2024 года»	425 835,3	397 933,2	400 070,6
11	Муниципальная программа «Содействие развитию малого и среднего предпринимательства в Слободо-Туринском муниципальном районе» на 2019-2024 годы	281	281	281
12	Муниципальная программа «устойчивое развитие сельских территорий Слободо-Туринского муниципального района» на 2019-2024 годы	1 624,4	1 735	1 735
13	Муниципальная программа «Формирование законопослушного поведения участников дорожного движения в Слободо-Туринском муниципальном районе» на 2019-2024 годы	126	126	126
14	Итого по муниципальным программам:	768 193,1	693 741,7	699 254,4

2019 год

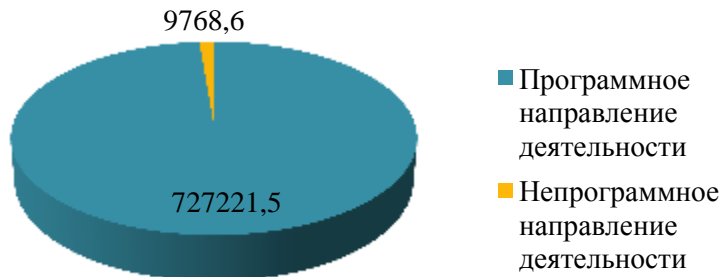


- Обеспечение деятельности администрации
- Обеспечение комплексной безопасности
- Развитие культуры, физической культуры, спорта и молодежной политики
- Социальная поддержка населения
- Управление финансами
- Дорожная деятельности и транспортное обслуживание населения
- Повышение эффективности управления муниципальной собственностью
- Развитие системы образования
- Содействие развитию малого и среднего предпринимательства
- Устойчивое развитие сельских территорий
- Формирование законопослушного поведения участников дорожного движения

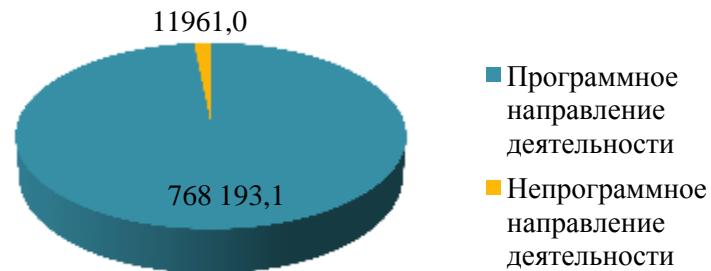
IV. Расходы бюджета

Структура программно-целевого бюджета по расходам

На 01.01.2018



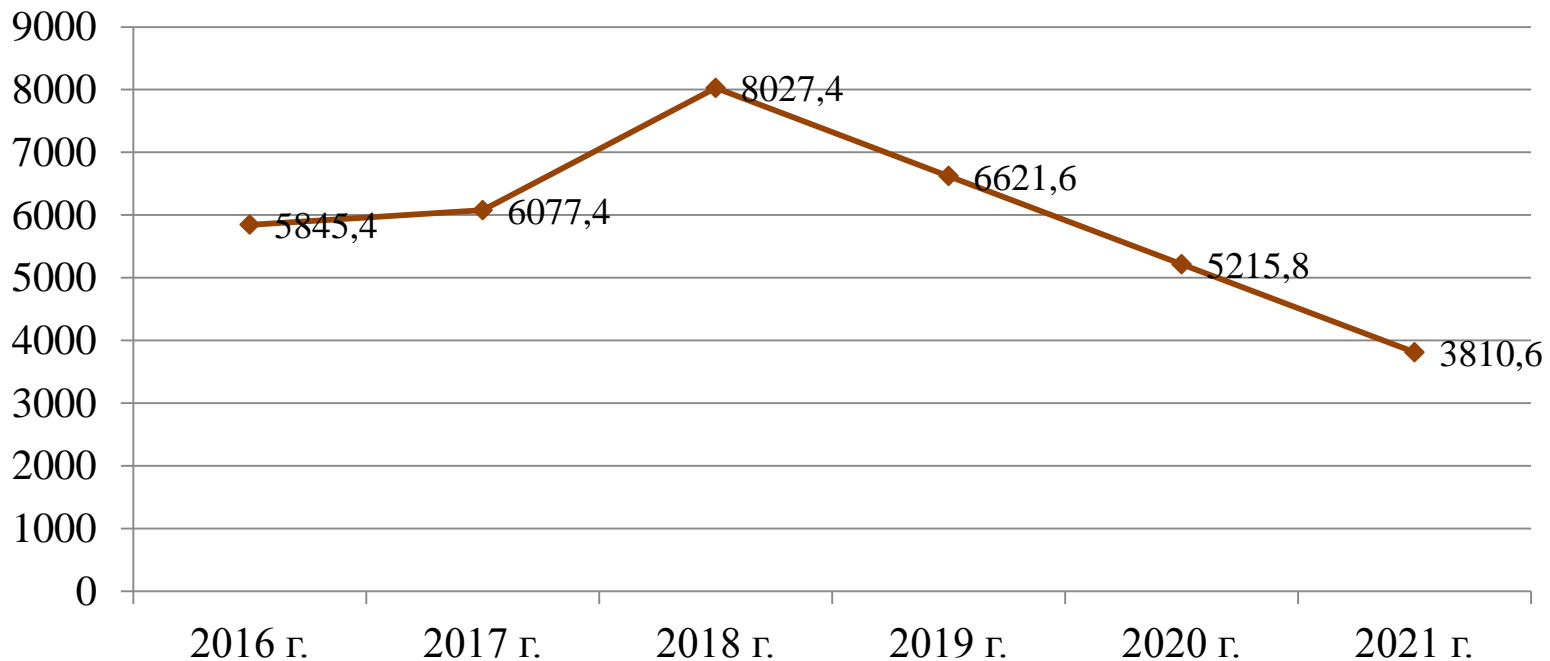
На 01.01.2019



В структуре расходов на 2019 год программная часть запланирована в сумме 768 193,1 тыс. рублей и составляет 98,4% от общего объема расходов, не программные направления деятельности запланированы в сумме 11 961 тыс. рублей или 1,6% в общем объеме расходов.

IV. Расходы бюджета

Структура муниципального долга Слободо-Туринского муниципального района за 2016-2021 годы.

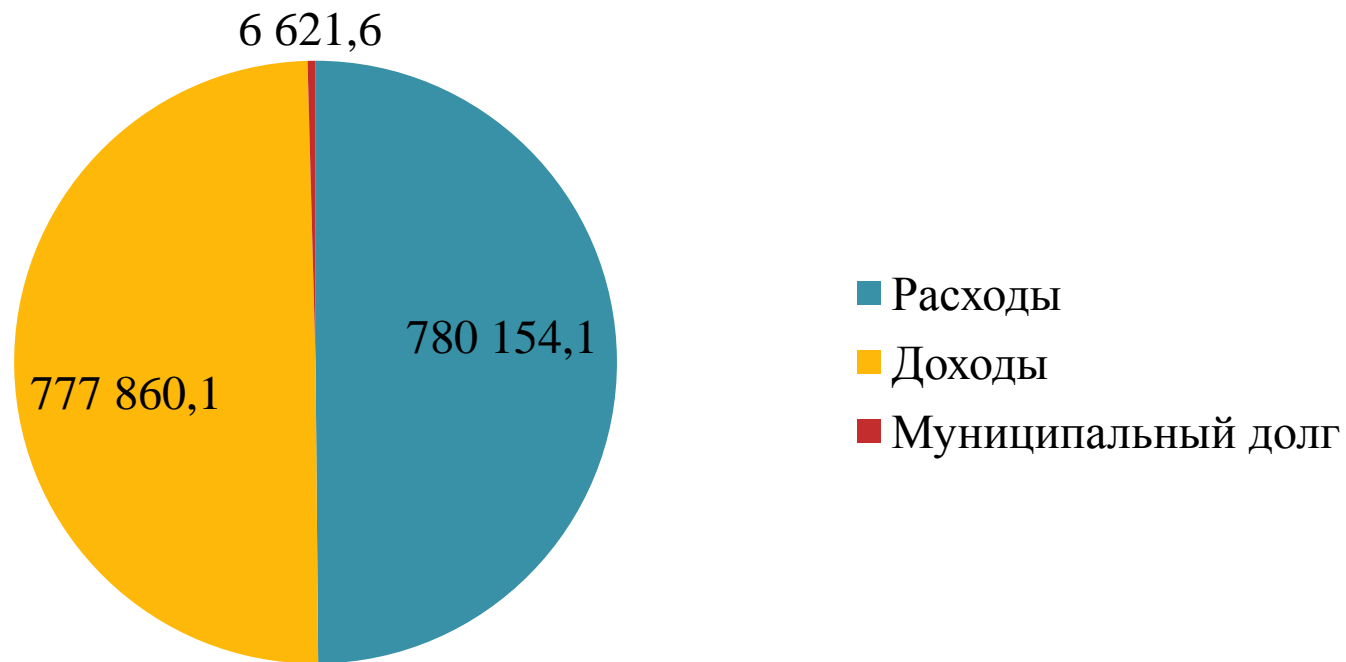


тыс. руб.

V. Общие характеристики бюджета

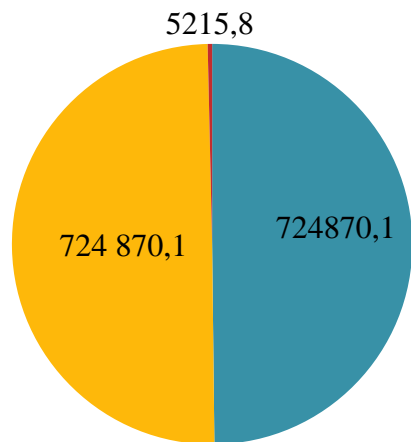
ОСНОВНЫЕ ХАРАКТЕРИСТИКИ БЮДЖЕТА СЛОБОДО-ТУРИНСКОГО
МУНИЦИПАЛЬНОГО РАЙОНА НА 2019 ГОД

тыс. рублей

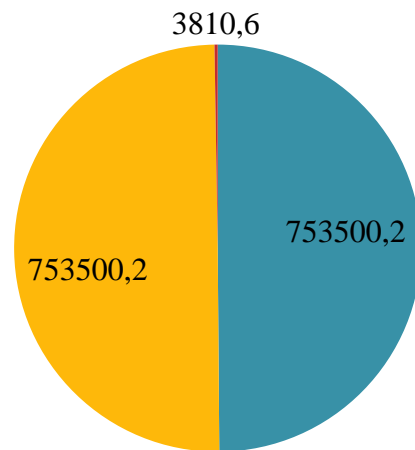


V. Общие характеристики бюджета

ОСНОВНЫЕ ХАРАКТЕРИСТИКИ БЮДЖЕТА СЛОБОДО-ТУРИНСКОГО
МУНИЦИПАЛЬНОГО РАЙОНА НА ПЛАНОВЫЙ ПЕРИОД 2020 и 2021 ГОДОВ
тыс. рублей



- Расходы
- Доходы
- Муниципальный долг



- Расходы
- Доходы
- Муниципальный долг

VI. Межбюджетные отношения

Межбюджетные трансферты на 2019 год и плановый период 2020 и 2021 годы

Показатель	тыс. рублей		
	2019	2020	2021
ВСЕГО			
в том числе:	159 364,9	127 129,1	128 300,6
Общегосударственные вопросы	2,5	2,5	2,5
Национальная оборона	1 108,9	1 109,6	1 148,1
Межбюджетные трансферты общего характера бюджетам сельских поселений и МО	158 253,5	126 017	120 150

Структура межбюджетных трансфертов в сельские поселения:

Виды межбюджетных трансфертов	Определение	Аналогия в семейном бюджете
Субвенции	Предоставляются на финансирование переданных полномочий	Вы даете деньги своему ребенку и посылаете его в магазин купить продукты по списку
Дотации	Предоставляются без определения конкретной цели их использования	Вы даете ребенку «карманные» деньги
Иные межбюджетные трансферты	Предоставляются: 1) На условиях определенных двумя сторонами; 2) На выравнивание бюджетной обеспеченности без определения конкретной цели их использования	1) Вы даете своему ребенку деньги на определенных условиях; 2) Вы содержите ребенка

Межбюджетные трансферты – денежные средства, предоставляемые из одного уровня бюджетной системы в другой.



Спасибо за внимание!

Разработчик презентации «Бюджет для граждан» по проекту решения «О бюджете Слободо-Туринского муниципального района на 2019 год и плановый период 2020 и 2021 годов»

**Финансовое управление администрации
Слободо-Туринского муниципального района**

Начальник

Лыскина

Оксана Михайловна

Наш адрес: 623930, с. Туринская Слобода, ул.Ленина, д.1

Телефон: (34361) 2-13-37, 2-10-79. Факс: (34361) 2-13-37

E-mail: finsloboda@mail.ru